



МЕТОД

"УВЕДОМЛЕНИЕ О ВВОДЕ В ОБОРОТ"

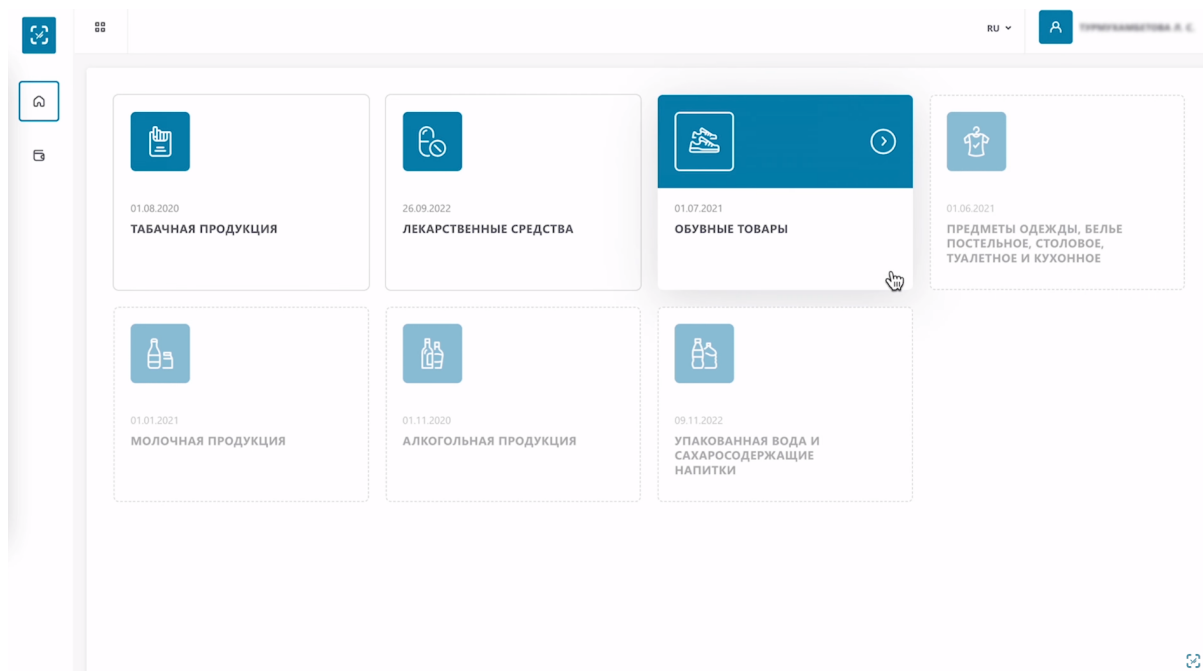


Чтобы ввести коды маркировки товара в оборот, вам необходимо открыть начальную страницу ИС МПТ "Маркировка товаров"

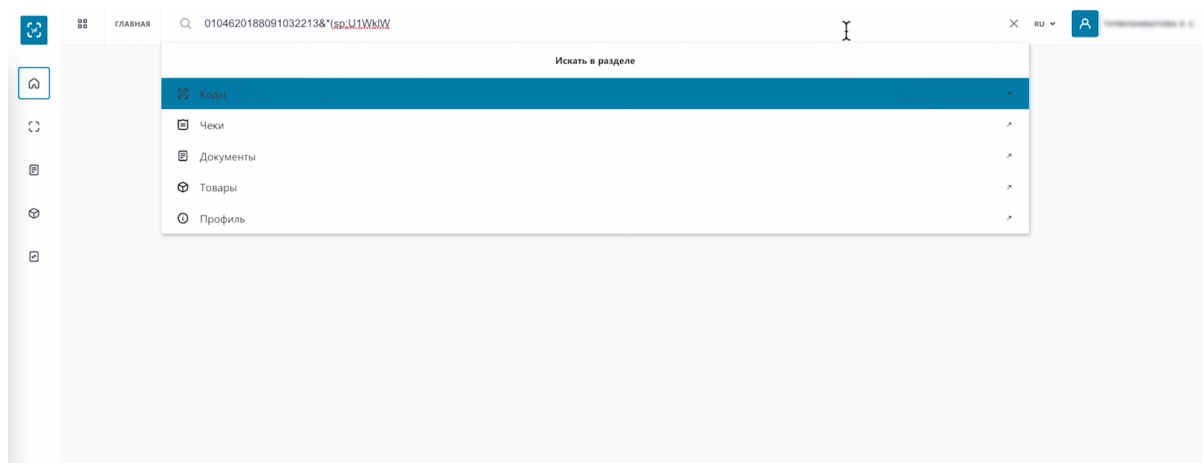


В оборот возможно ввести только те коды маркировки, которые имеют статус "Выведен из оборота, продан". Кроме товаров выведенных из оборота чеком продаж

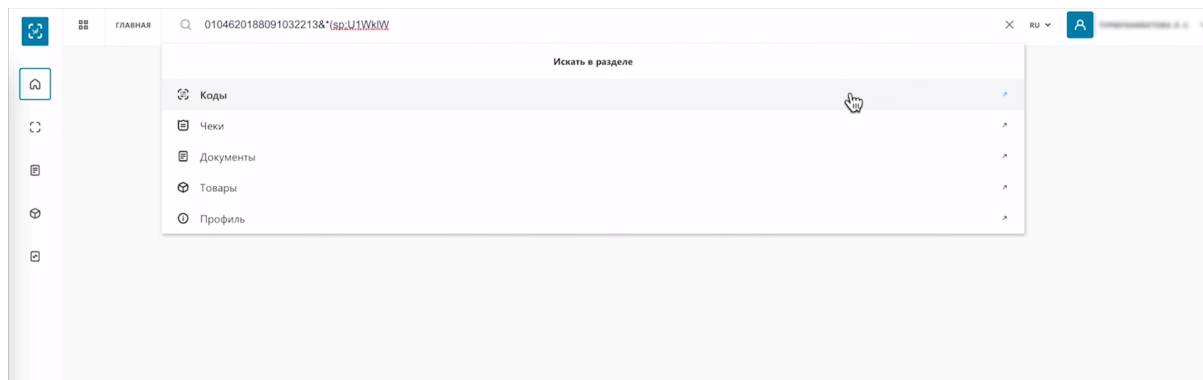
Проверьте статус товара который вы хотите вернуть в оборот. Выберите товарную группу.



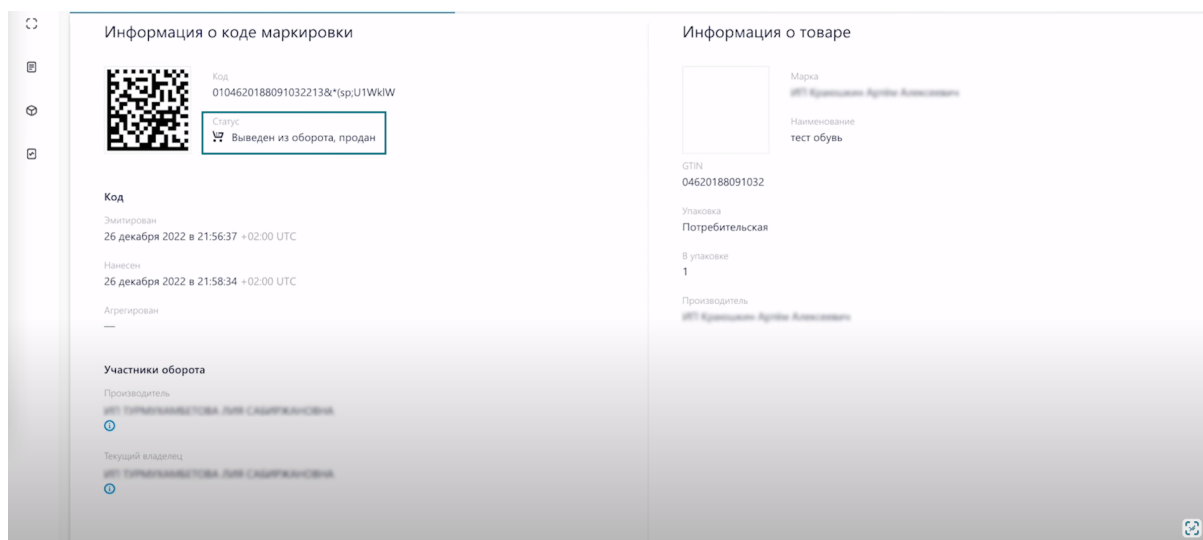
В строке поиска сверху введите нужный вам код маркировки.



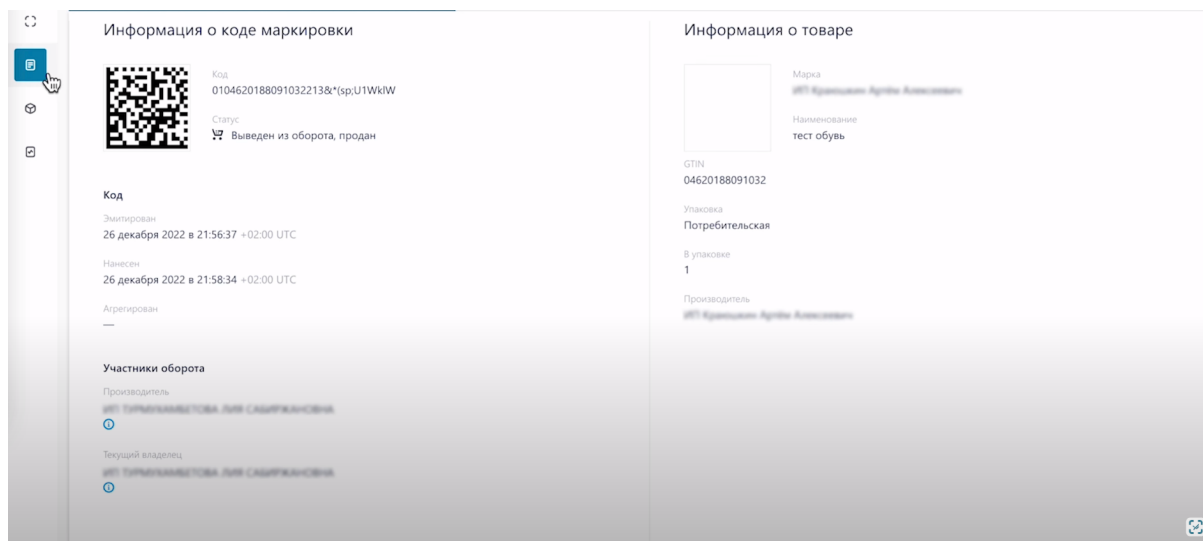
Выберете “Коды”



Как вы видите код имеет статус выведен из оборота, продан. Значит вы можете ввести его повторно в оборот.



В меню слева выберите раздел “Документы”.



Нажмите “Добавить документ”

The screenshot shows a web application interface for document management. At the top, there are tabs for 'Документы', 'Чеки', 'Черновики', 'Исходящие', 'Входящие', 'Экспорт', and 'Импорт'. A 'Фильтр' button is on the right. Below the tabs is a table with the following columns: 'Регистрационный номер', 'Дата загрузки документа', 'Наименование документа', 'Отправитель', 'Получатель', 'Статус обработки', and 'Доп. сведения'. The table contains several rows of document entries. At the bottom left, there is a blue button with a plus sign and the text 'Добавить документ'. A mouse cursor is pointing at this button.

Регистрационный номер	Дата загрузки документа	Наименование документа	Отправитель	Получатель	Статус обработки	Доп. сведения
fc94b0	01.01.2023	Уведомление о выводе из оборота	ИП ТИРИКБАЙТОВА ДИЯ САБИРЖАНОВНА	-	Обработан успешно	-
a56b52	27.12.2022	Уведомление о выводе из оборота	ИП ТИРИКБАЙТОВА ДИЯ САБИРЖАНОВНА	-	Обработан успешно	-
ea8fe1	21.12.2022	Акт приема-передачи товаров	ИП ТИРИКБАЙТОВА ДИЯ САБИРЖАНОВНА	ИП КЕМЕЛОВА ТОГЖАН МАКСИМОВНА	Обработан успешно	-
133c53	12.12.2022	Уведомление о выводе из оборота	ИП ТИРИКБАЙТОВА ДИЯ САБИРЖАНОВНА	-	Обработан успешно	-
da37ff	12.12.2022	Уведомление о вводе в оборот	ИП ТИРИКБАЙТОВА ДИЯ САБИРЖАНОВНА	-	Обработан успешно	-
051b29	12.12.2022	Уведомление о выводе из оборота	ИП ТИРИКБАЙТОВА ДИЯ САБИРЖАНОВНА	-	Обработан успешно	-
8d050c	11.12.2022	Акт приема-передачи товаров	ИП ТИРИКБАЙТОВА ДИЯ САБИРЖАНОВНА	ИП КЕМЕЛОВА ТОГЖАН МАКСИМОВНА	Обработан успешно	-
ff2ecf	11.12.2022	Акт приема-передачи товаров	ИП ТИРИКБАЙТОВА ДИЯ САБИРЖАНОВНА	ИП КЕМЕЛОВА ТОГЖАН МАКСИМОВНА	Обработан успешно	-

Выберете “Уведомление о вводе в оборот”

This screenshot is similar to the previous one, but a dropdown menu is open over the row with registration number 'da37ff'. The dropdown menu lists several document types: 'Акт приема-передачи товаров', 'Уведомление о ввозе товаров (ЕАЭС)', 'Уведомление о ввозе товаров (третьи страны)', 'Уведомление о вводе в оборот', 'Уведомление о выводе из оборота', 'Уведомление об экспорте в ЕАЭС', and 'Уведомление о приеме товаров ЕАЭС'. The option 'Уведомление о вводе в оборот' is highlighted in blue, and a mouse cursor is pointing at it.

Выберете причину

The screenshot shows a form for creating a document titled 'УВЕДОМЛЕНИЕ О ВВОДЕ В ОБОРОТ'. The form is divided into two steps: 'Шаг 1. Общая информация' and 'Шаг 2. Товары'. The current step is 'Шаг 1. Общая информация'. The form contains several fields: 'ИИН/БИН/Наименование Организации, осуществляющей ввод в оборот', 'Причина', 'Ввод в оборот товаров при обнаружении излишков', 'Номер документа основания', and 'Дата документа основания'. The 'Причина' field is highlighted with a red border, and a mouse cursor is pointing at it. At the bottom of the form, there are three buttons: 'ОТМЕНИТЬ', 'СОХРАНИТЬ КАК ЧЕРНОВИК', and 'СЛЕДУЮЩИЙ ШАГ'.

Укажите наименование документа, основания (акт и тому подобное). Который составляет участник оборота, при обнаружении излишков на складе.

Шаг 1. Общая информация

Шаг 2. Товары

УВЕДОМЛЕНИЕ О ВВОДЕ В ОБОРОТ

Красным отмечены обязательные для заполнения поля

ОБЩИЕ ДАННЫЕ

ИИН/БИИ/Наименование Организации, осуществляющей ввод в оборот

Причина
Ввод в оборот товаров при обнаружении излишков

ДАННЫЕ ДОКУМЕНТА ОСНОВАНИЯ

Наименование документа основания
Акт

Номер документа основания

Дата документа основания

ОТМЕНИТЬ

СОХРАНИТЬ КАК ЧЕРНИК

СЛЕДУЮЩИЙ ШАГ

Введите номер документа основания

Шаг 1. Общая информация

Шаг 2. Товары

УВЕДОМЛЕНИЕ О ВВОДЕ В ОБОРОТ

Красным отмечены обязательные для заполнения поля

ОБЩИЕ ДАННЫЕ

ИИН/БИИ/Наименование Организации, осуществляющей ввод в оборот

Причина
Ввод в оборот товаров при обнаружении излишков

ДАННЫЕ ДОКУМЕНТА ОСНОВАНИЯ

Наименование документа основания
Акт

Номер документа основания
123

Дата документа основания

ОТМЕНИТЬ

СОХРАНИТЬ КАК ЧЕРНИК

СЛЕДУЮЩИЙ ШАГ

Выберете дату документа основания.

Шаг 1. Общая информация

Шаг 2. Товары

УВЕДОМЛЕНИЕ О ВВОДЕ В ОБОРОТ

Красным отмечены обязательные для заполнения поля

ОБЩИЕ ДАННЫЕ

ИИН/БИИ/Наименование Организации, осуществляющей ввод в оборот

Причина
Ввод в оборот товаров при обнаружении излишков

ДАННЫЕ ДОКУМЕНТА ОСНОВАНИЯ

Наименование документа основания
Акт

Номер документа основания
123

Дата документа основания

ОТМЕНИТЬ

СОХРАНИТЬ КАК ЧЕРНИК

ПРИМЕНИТЬ

12 декабря

Год: 2022

Месяц: декабрь

Декабрь

		1	2	3	4	
5	6	7	8	9	10	11
12	13	14	15	16	17	18
19	20	21	22	23	24	25
26	27	28	29	30	31	

Сегодня 01.01.2023

Нажмите “Следующий шаг”

The screenshot shows the 'УВЕДОМЛЕНИЕ О ВВОДЕ В ОБОРОТ' (Notification of Introduction into Circulation) form, Step 1: General Information. The form is titled 'УВЕДОМЛЕНИЕ О ВВОДЕ В ОБОРОТ' and includes a green checkmark indicating that green fields are mandatory. The form is divided into sections: 'ОБЩИЕ ДАННЫЕ' (General Data) and 'ДАННЫЕ ДОКУМЕНТА ОСНОВАНИЯ' (Document Basis Data). The 'ОБЩИЕ ДАННЫЕ' section includes a field for 'ИИН/БИИН/Наименование Организации, осуществляющей ввод в оборот' (IIN/BINN/Name of the organization introducing into circulation) and a dropdown menu for 'Пример: Ввод в оборот товаров при обнаружении излишков' (Example: Introduction of goods into circulation upon discovery of excess). The 'ДАННЫЕ ДОКУМЕНТА ОСНОВАНИЯ' section includes fields for 'Наименование документа основания' (Name of the document basis) with the value 'Акт', 'Номер документа основания' (Document basis number) with the value '123', and 'Дата документа основания' (Document basis date) with the value '12.12.2022'. At the bottom of the form, there are three buttons: 'ОТМЕНИТЬ' (Cancel), 'СОХРАНИТЬ КАК ЧЕРНОВИК' (Save as draft), and 'СЛЕДУЮЩИЙ ШАГ' (Next step), with a mouse cursor pointing at the 'СЛЕДУЮЩИЙ ШАГ' button.

Теперь необходимо выбрать товар или товары. Нажмите кнопку “Добавить”

The screenshot shows the 'Шаг 2. Товары' (Step 2: Goods) section of the form. The top bar indicates 'Шаг 1. Общая информация' (Step 1: General Information) and 'Шаг 2. Товары' (Step 2: Goods). The main area contains a '+ ДОБАВИТЬ ТОВАР' (Add item) button and a 'Действие' (Action) dropdown menu. Below these, there is a large icon of a box and the text 'Нет добавленных товаров' (No items added). At the bottom of the form, there are three buttons: 'ОТМЕНИТЬ' (Cancel), 'СОХРАНИТЬ КАК ЧЕРНОВИК' (Save as draft), and 'ПОДПИСАТЬ И ОТПРАВИТЬ' (Sign and send).

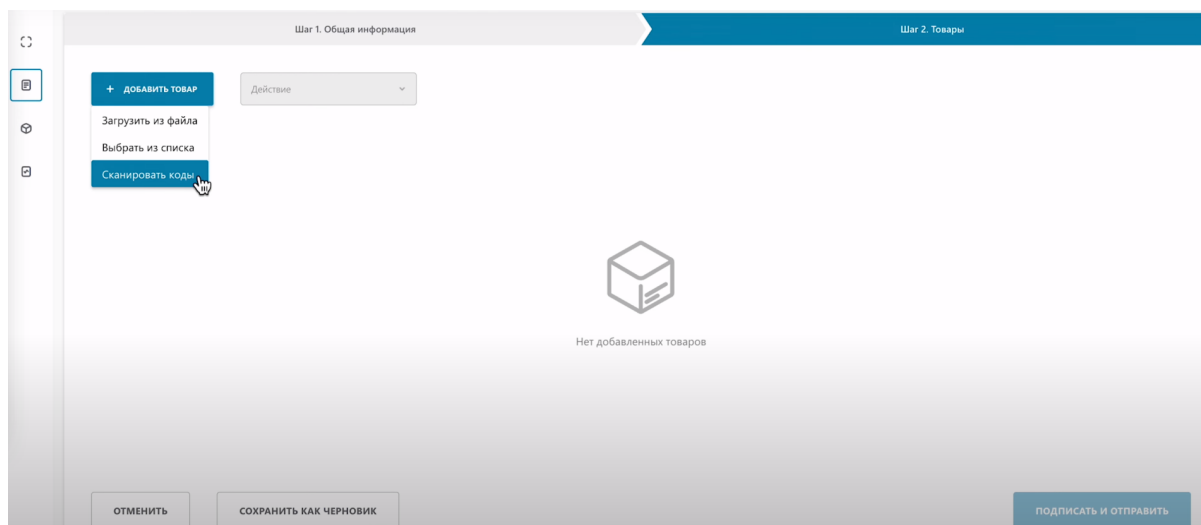
Добавить товар вы можете тремя разными методами.

- Сканировать коды маркировки.
- Выбрать из списка.
- Загрузить из файла.

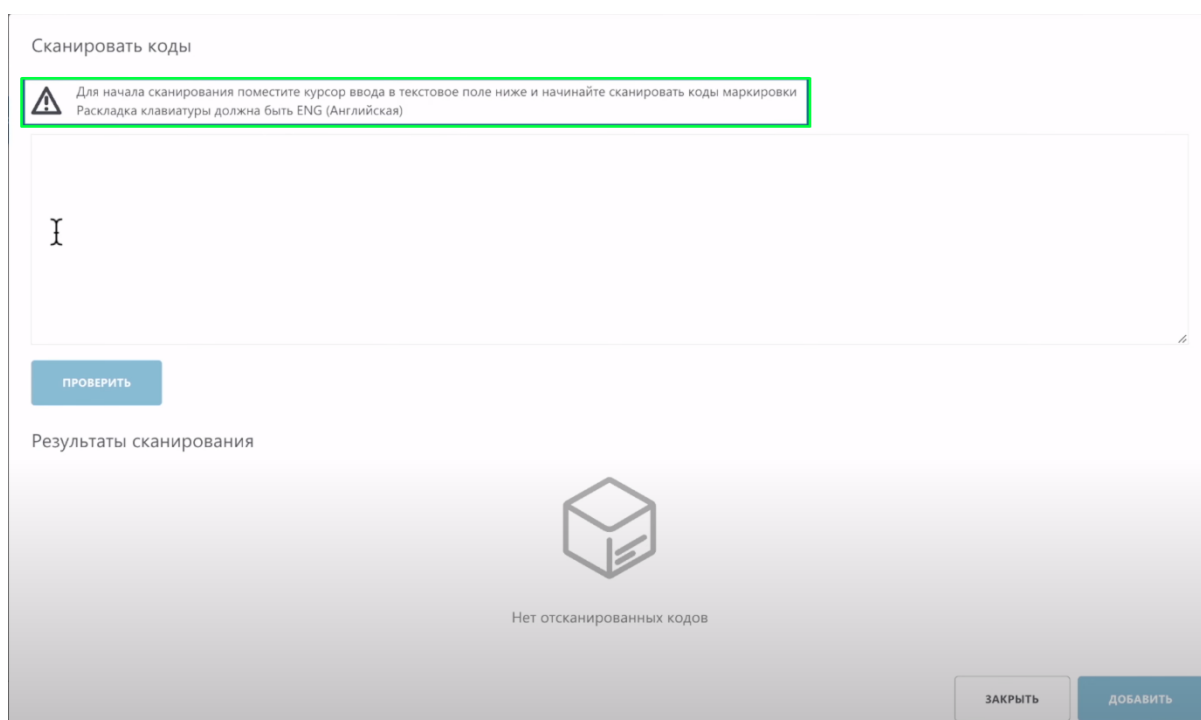
The screenshot shows the 'Шаг 2. Товары' (Step 2: Goods) section of the form, with the '+ ДОБАВИТЬ ТОВАР' (Add item) button open. The dropdown menu shows three options: 'Загрузить из файла' (Load from file), 'Выбрать из списка' (Select from list), and 'Сканировать коды' (Scan codes). The rest of the form, including the 'Нет добавленных товаров' (No items added) message and the bottom buttons, is the same as in the previous screenshot.

Метод “Сканировать коды маркировки”.

По кнопке “Добавить товар” выберете “Сканирование товара”




Перед сканированием выполните инструкции приведенные над полем ввода кодов.



Отсканируйте код 2D сканером.

Сканировать коды


 Для начала сканирования поместите курсор ввода в текстовое поле ниже и начинайте сканировать коды маркировки
Раскладка клавиатуры должна быть ENG (Английская)

0104620188091032213&*(sp;U1WkIW|

I

ПРОВЕРИТЬ


Результаты сканирования



Нет отсканированных кодов


ЗАКРЫТЬ **ДОБАВИТЬ**

Код успешно отсканирован.

 Перед нажатием кнопки "Проверить" вы можете отсканировать 1 товар или сразу несколько товаров. В случае сканирования нескольких товаров, система проверит их все и присвоит им соответствующие статусы

Нажмите кнопку "Проверить".


Сканировать коды

 Для начала сканирования поместите курсор ввода в текстовое поле ниже и начинайте сканировать коды маркировки
Раскладка клавиатуры должна быть ENG (Английская)

0104620188091032213&*(sp;U1WkIW|

ПРОВЕРИТЬ

Результаты сканирования




Нет отсканированных кодов




ЗАКРЫТЬ **ДОБАВИТЬ**

Система нашла необходимый код. Нажмите “Добавить”.

Сканировать коды

 Для начала сканирования поместите курсор ввода в текстовое поле ниже и начинайте сканировать коды маркировки
Раскладка клавиатуры должна быть ENG (Английская)


Результаты сканирования

	Статус кода	Дата	Код	Тип упаковки	Наименование товара	Код товара
	 Выведен из оборота, пр...	26.12.2022	0104620188091032213&*(sp;...	 Потребительская	тест обувь	04620188091

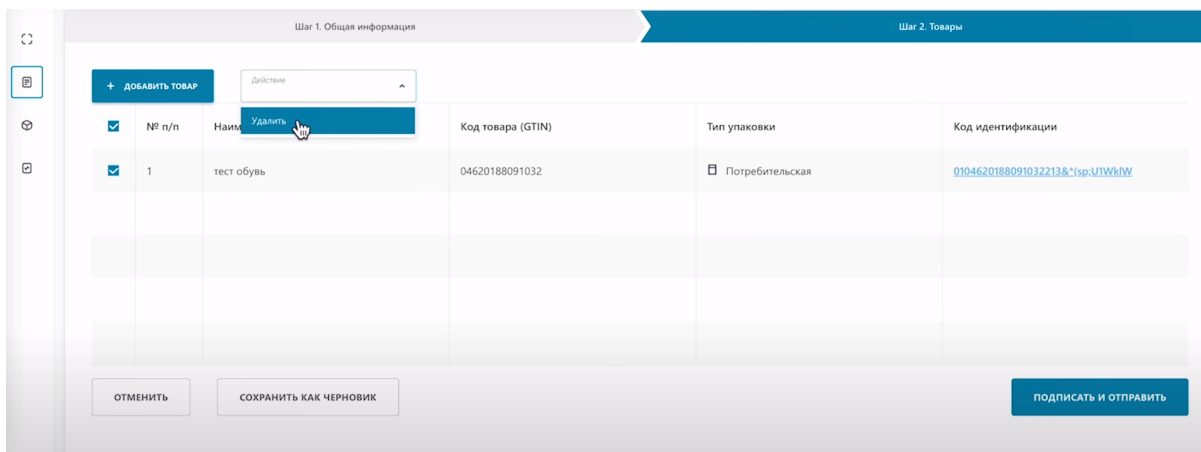
Товар отображается в таблице.

Шаг 1. Общая информация | Шаг 2. Товары

Действие

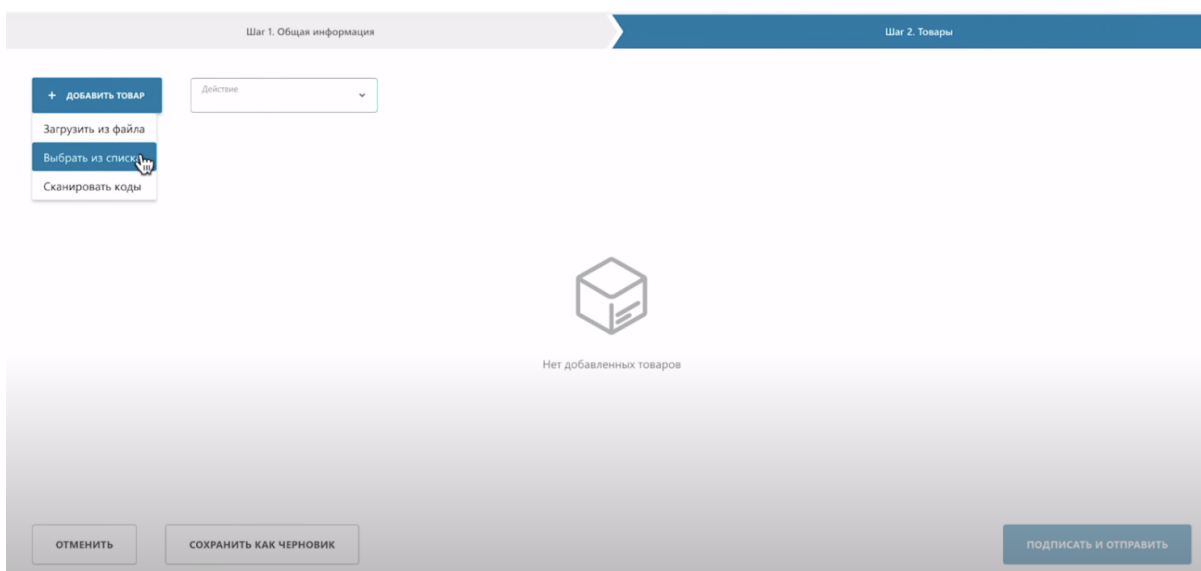
<input type="checkbox"/>	№ п/п	Наименование товара	Код товара (GTIN)	Тип упаковки	Код идентификации
<input type="checkbox"/>	1	тест обувь	04620188091032	 Потребительская	0104620188091032213&*(sp;UIWkiW

При необходимости вы можете удалить лишнее добавленные товары. Выберите товар, действие, удалить.

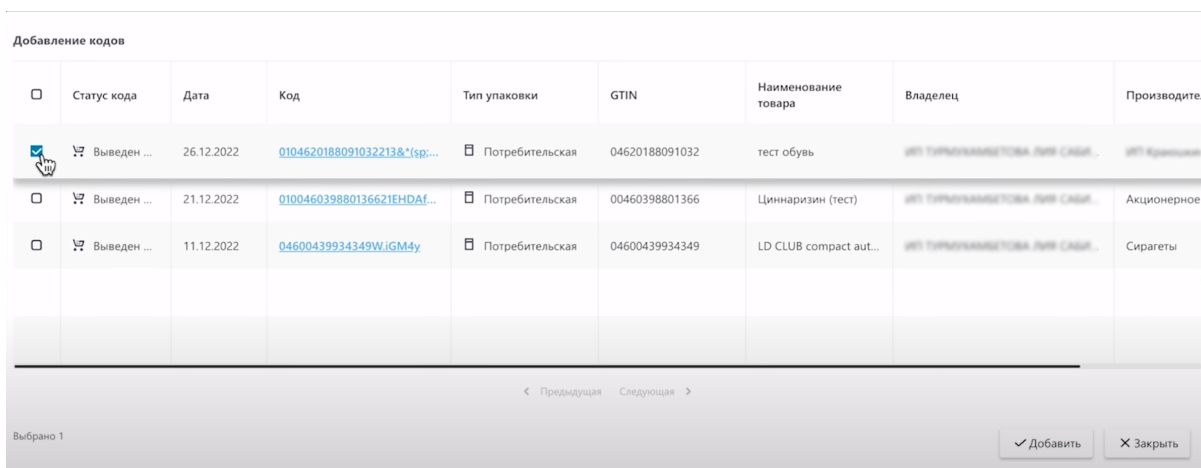


Метод Выбрать из списка.

По кнопке “Добавить товар” выберете “Выбрать из списка”.



Отметьте коды маркировки.



Нажмите “Добавить”

Добавление кодов

<input type="checkbox"/>	Статус кода	Дата	Код	Тип упаковки	GTIN	Наименование товара	Владелец	Производит.
<input checked="" type="checkbox"/>	Выведен ...	26.12.2022	0104620188091032213&*(sp...	<input type="checkbox"/> Потребительская	04620188091032	тест обувь	ИП Торгово-сервисная фирма СМБ...	ИП Кривошеин
<input type="checkbox"/>	Выведен ...	21.12.2022	010046039880136621EHDAF...	<input type="checkbox"/> Потребительская	00460398801366	Циннаризин (тест)	ИП Торгово-сервисная фирма СМБ...	Акционерное
<input type="checkbox"/>	Выведен ...	11.12.2022	04600439934349WJGM4y	<input type="checkbox"/> Потребительская	04600439934349	LD CLUB compact aut...	ИП Торгово-сервисная фирма СМБ...	Сигареты

Выбрано 1

Товар отображается в таблице.

Шаг 1. Общая информация

Шаг 2. Товары

<input type="checkbox"/>	№ п/п	Наименование товара	Код товара (GTIN)	Тип упаковки	Код идентификации
<input type="checkbox"/>	1	тест обувь	04620188091032	<input type="checkbox"/> Потребительская	0104620188091032213&*(sp:U1WkIW

При необходимости вы можете удалить лишнее добавленные товары. Выберите товар, действие, удалить.

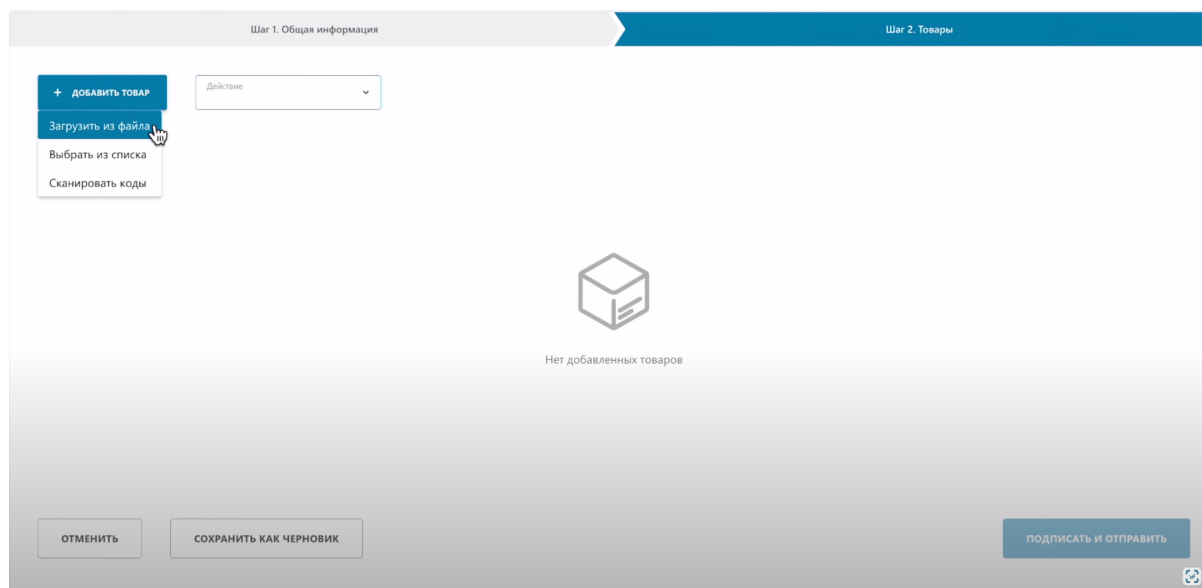
Шаг 1. Общая информация

Шаг 2. Товары

<input checked="" type="checkbox"/>	№ п/п	Наим	Код товара (GTIN)	Тип упаковки	Код идентификации
<input checked="" type="checkbox"/>	1	тест обувь	04620188091032	<input type="checkbox"/> Потребительская	0104620188091032213&*(sp:U1WkIW

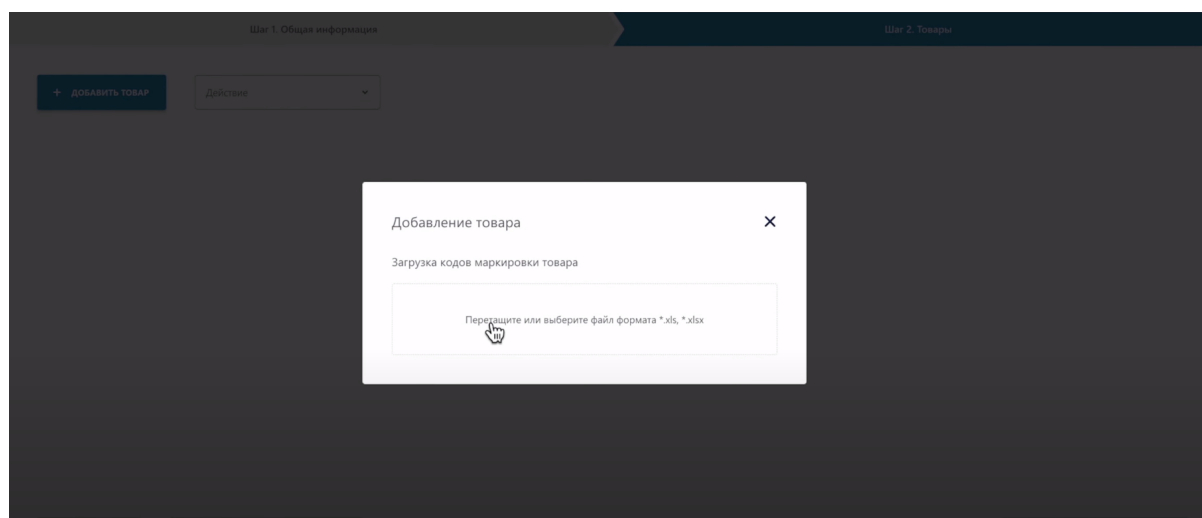
Метод Загрузить из файла.

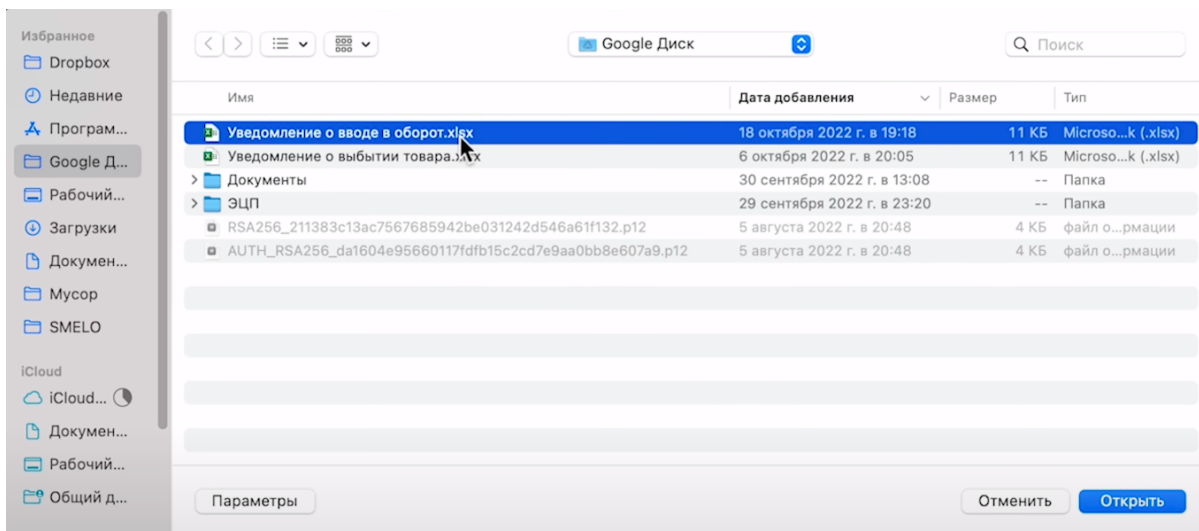
По кнопке “Добавить товар” выберете “Загрузить из файла”



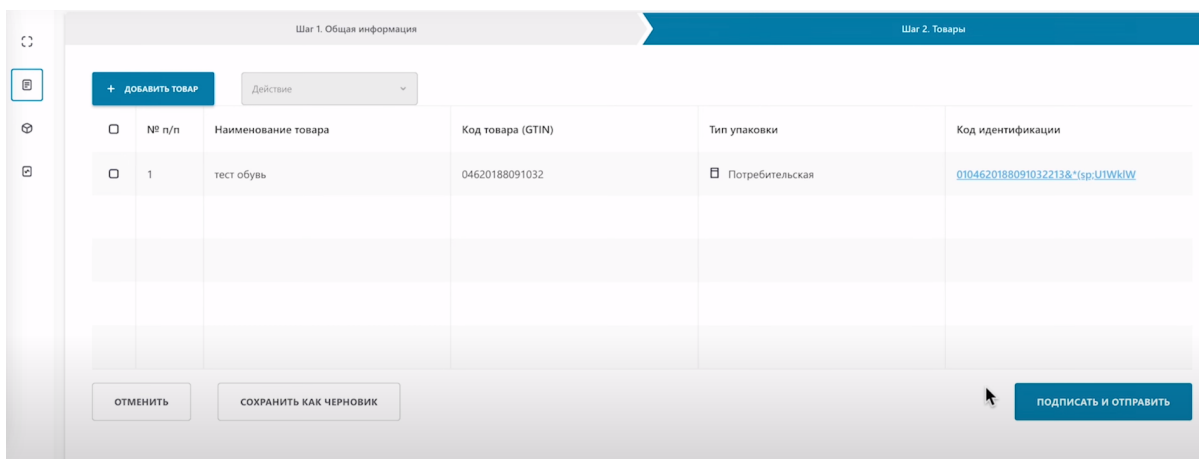
Для загрузки файла, вам понадобится файл с расширением *.xls или *.xlsx. Если у вас только csv формат, вернитесь в урок и воспользуйтесь инструкцией по конвертации файлов из csv в *.xls, *.xlsx.

Выберете файл, на своем компьютере.



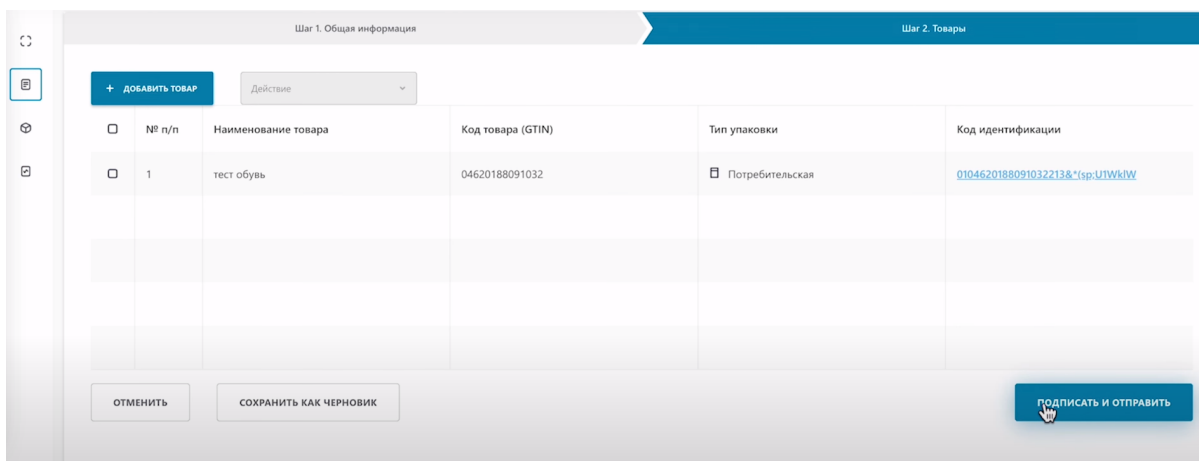


Товар отображается в таблице.

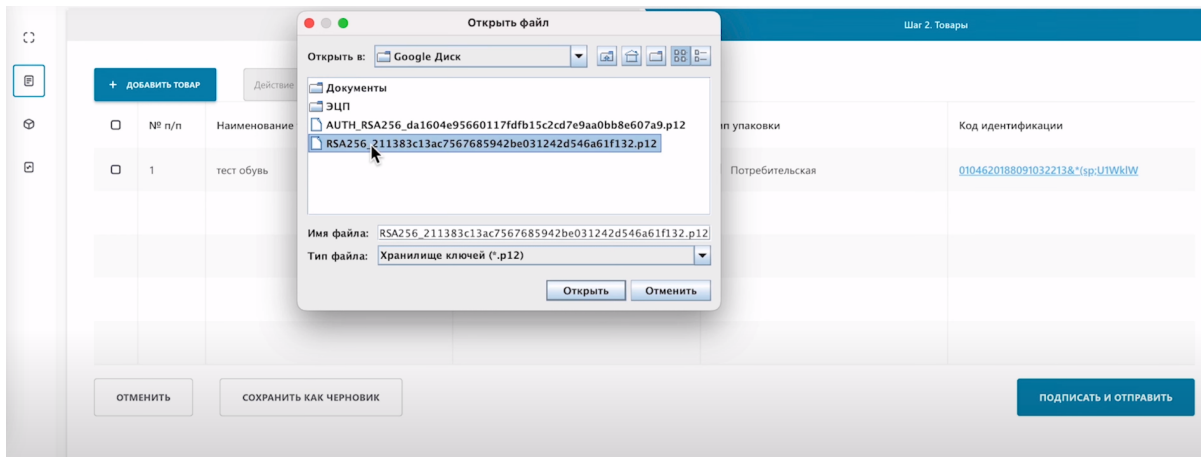


Следующий шаг подписание.

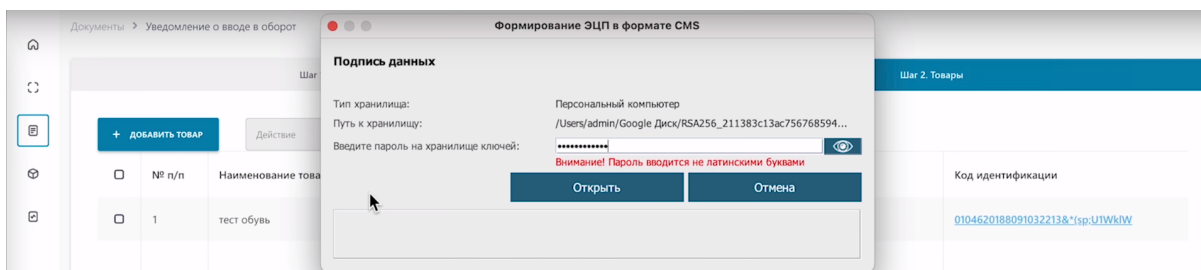
Нажимаем “Подписать и отправить”.



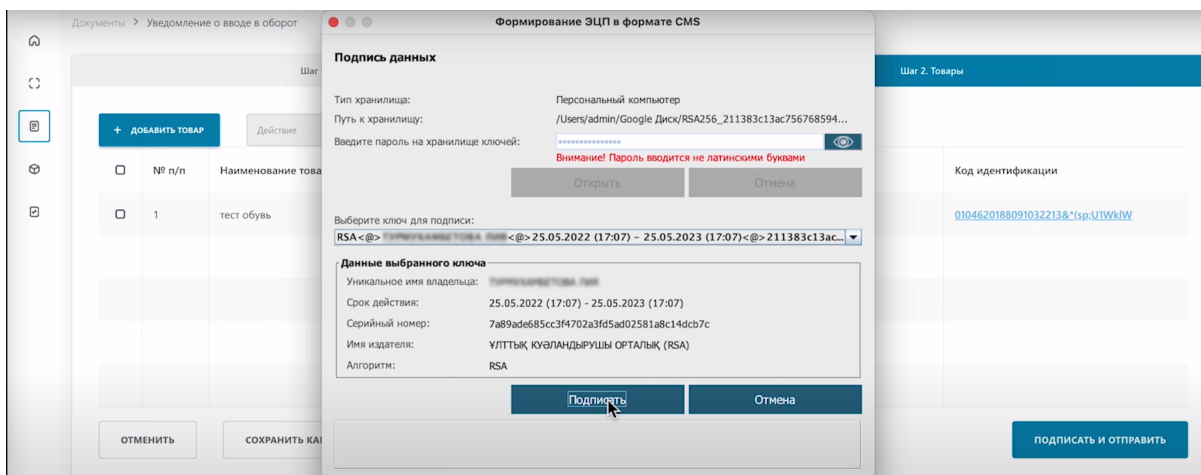
Подписываем сертификатом GOST либо RSA.



Введите пароль.



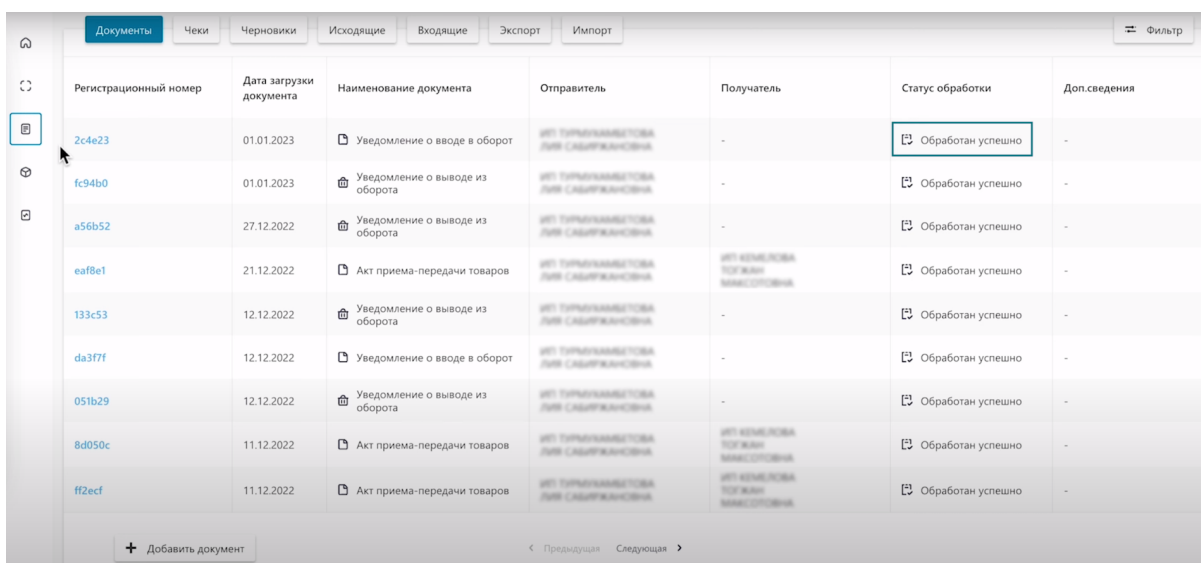
Подпишите.



Уведомление отправлено.



Ваш документ успешно обработан.



Перейдите в сформированный вами документ, нажатием на регистрационный номер.

Регистрационный номер	Дата загрузки документа	Наименование документа	Отправитель	Получатель	Статус обработки	Доп. сведения
2c4e23	01.01.2023	Уведомление о вводе в оборот	ИТ ТОВАРОВАТОВА ДЛР САРЫЯНОВНА	-	Обработан успешно	-
5f76c1bc-ed2d-4fd4-9d77-86865f78ad50442c4e23		Уведомление о выводе из оборота	ИТ ТОВАРОВАТОВА ДЛР САРЫЯНОВНА	-	Обработан успешно	-
a56b52	27.12.2022	Уведомление о выводе из оборота	ИТ ТОВАРОВАТОВА ДЛР САРЫЯНОВНА	-	Обработан успешно	-
ea18e1	21.12.2022	Акт приема-передачи товаров	ИТ ТОВАРОВАТОВА ДЛР САРЫЯНОВНА	ИТ КЕМЕЛОВА ТОЖАН БИКОТОВА	Обработан успешно	-
133c53	12.12.2022	Уведомление о выводе из оборота	ИТ ТОВАРОВАТОВА ДЛР САРЫЯНОВНА	-	Обработан успешно	-
da37f1	12.12.2022	Уведомление о вводе в оборот	ИТ ТОВАРОВАТОВА ДЛР САРЫЯНОВНА	-	Обработан успешно	-
051b29	12.12.2022	Уведомление о выводе из оборота	ИТ ТОВАРОВАТОВА ДЛР САРЫЯНОВНА	-	Обработан успешно	-
8d050c	11.12.2022	Акт приема-передачи товаров	ИТ ТОВАРОВАТОВА ДЛР САРЫЯНОВНА	ИТ КЕМЕЛОВА ТОЖАН БИКОТОВА	Обработан успешно	-
ff2ecf	11.12.2022	Акт приема-передачи товаров	ИТ ТОВАРОВАТОВА ДЛР САРЫЯНОВНА	ИТ КЕМЕЛОВА ТОЖАН БИКОТОВА	Обработан успешно	-

Перейдите в закладку товары.

Документы > Уведомление о вводе в оборот

Уведомление о вводе в оборот от 01.01.2023
ID 5f76c1bc-ed2d-4fd4-9d77-86865f78ad50442c4e23

Общие данные

ИИН/БИН/Наименование Организации, осуществляющей ввод в оборот: ИТ ТОВАРОВАТОВА ДЛР САРЫЯНОВНА

Причина: Ввод в оборот товаров при обнаружении излишков

Данные документа основания

№ п/п	КОД ТОВАРА (GTIN)	НАИМЕНОВАНИЕ ТОВАРА	ТИП УПАКОВКИ	КОД ИДЕНТИФИКАЦИИ
1	04620188091032	тест обувь	Потребительская	0104620188091032213&*(sp;U1WKW

Нажмите на "Код идентификации".

№ п/п	КОД ТОВАРА (GTIN)	НАИМЕНОВАНИЕ ТОВАРА	ТИП УПАКОВКИ	КОД ИДЕНТИФИКАЦИИ
1	04620188091032	тест обувь	Потребительская	0104620188091032213&*(sp;U1WKW

Как видите код успешно введен в оборот, имеет статус “В обороте, возвращен”.

The screenshot shows a web interface for tracking a product code. The main content is divided into two columns: 'Информация о коде маркировки' (Information about the marking code) and 'Информация о товаре' (Information about the product).

Информация о коде маркировки:

- Код:** 0104620188091032213&*(sp,U1WkiW)
- Статус:** В обороте, возвращен (highlighted with a red box)
- Код:** 0104620188091032213&*(sp,U1WkiW)
- Эмитирован:** 26 декабря 2022 в 21:56:37 +02:00 UTC
- Нанесен:** 26 декабря 2022 в 21:58:34 +02:00 UTC
- Агрегирован:** —
- Участники оборота:**
 - Производитель: ИП Торгово-сервисная компания «Сидоркин»
 - Текущий владелец: ИП Торгово-сервисная компания «Сидоркин»

Информация о товаре:

- Марка:** ИП Торгово-сервисная компания «Сидоркин»
- Наименование:** тест обувь
- GTIN:** 04620188091032
- Упаковка:** Потребительская
- В упаковке:** 1
- Производитель:** ИП Торгово-сервисная компания «Сидоркин»

На этом процесс введения кода в оборот завершен.